

ČTVRT STOLETÍ OLOMOUCKÝCH HEMATOLOGICKÝCH DNÍ

Vydáno u příležitosti výročních XXV. Olomouckých hematologických dní






XXV. výroční Olomoucké hematologické dny s mezinárodní účastí (OHD) – krátké ohlédnutí za historií

V roce 2011 uběhlo 25 let od prvního Wiedermannova odpoledne. To se uskutečnilo 3. 7. 1987, při příležitosti nedožitých 70. narozenin prof. MUDr. Boleslava Wiedermanna CSc., v malé posluchárně Teoretických ústavů LF UP v rámci Spolku lékařů J. E. Purkyně v Olomouci.

Tuto první akci zorganizoval prof. MUDr. Karel Indrák, DrSc. (Obr. 1). V rámci odborného programu kromě něj přednášeli prof. MUDr. Ladislav Chrobák, CSc. (Obr. 5), prof. RNDr. Mgr. Marie Jarošová, CSc. (Obr. 6), prof. MUDr. Ivo Krč, DrSc. (Obr. 7) a prof. MUDr. Vlastimil Ščudla, CSc. (Obr. 8). Pracovního odpoledne se zúčastnilo 85 posluchačů – vedle hematologů z celého bývalého Severomoravského kraje, Zlína, Prostějova a Kroměříže i lékaři z FN a LF UP v Olomouci. Účast děkanky či děkana LF UP, ředitele FN v Olomouci a rektorky, rektora či prorektora UP při slavnostním zahájení OHD se posléze stala samozřejmostí.

Profesor Boleslav Wiedermann (Obr. 2) je zakladatelem olomoucké hematologické školy. Počátkem padesátých let minulého století vybudoval ve FN v Olomouci první hematologickou laboratoř. Klinikou hematologii intenzivně pěstoval a rozvíjel jako odborný asistent, docent a posléze profesor a přednosta I. interní



Obr. 1: Prof. MUDr. Karel Indrák, DrSc., zakladatel moderní olomoucké hematologie, OHD a dalších národních i mezinárodních hematologických projektů.



Obr. 2: Profesor MUDr. Boleslav Wiedermann, DrSc. – úhelný kámen olomoucké hematologie. Iniciátor nejen vzniku samotného oboru, ale také všestranný internista, úspěšný vědec a učitel neméně významných následovníků.

kliniky FN. V roce 1970 založil ve FN Olomouc Oddělení klinické hematologie, jehož byl až do roku 1985 prvním přednostou. Prof. Wiedermann byl zakládajícím členem České hematologické společnosti, v letech 1967–1973 byl jejím místopředsedou a v letech 1973–1981 jejím předsedou. Jeho zásadní práce byly věnovány problematice megaloblastických anémií, mnohočetného myelomu, vlasatobuněčné leukemii a rodinnému postižení hematologickými chorobami (familiární sideroblastická anémie, Hodgkinova choroba a familiární trombotická trombocytopenická purpura - TTP). Letos by se prof. MUDr. B. Wiedermann, CSc. dožil 95 let. Problematice hemostázy se prakticky souběžně s ním věnoval a tento obor v Olomouci rozvíjel **prof. MUDr. Josef Procházka, CSc.** (Obr. 3).

Z původně půldenní regionální akce se brzy stala celodenní, dnes již všeobecně uznávaná **celostátní konference**, která je nejdéle trvající odbornou akcí České hematologické společnosti ČLS JEP. **V roce 1992 byl Wiedermannův hematologický den** (na podnět vedení FN a LF UP) **přejmenován na Olomoucký hematologický den s mezinárodní účastí (OHD)**. Ten se v roce 1995 stal **dvoudenní konferencí s téměř 300 účastníky** a 64 přednáškami, z nichž 7 bylo prezentováno odborníky ze zahraničí.

Od počátku probíhala celá organizace OHD, na rozdíl od většiny ostatních odborných konferencí, jen v režii zaměstnanců Hemato-onkologické kliniky, kteří



Obr. 3: Prof. MUDr. Josef Procházka, CSc. – zakladatel olomoucké hemokoagulační školy.



Obr. 4: MUDr. Ivana Sulovská, první primářka Hemato-onkologické kliniky, spoluzakladatelka Nadace Haimaom a dlouhodobá členka organizačního výboru OHD.



Obr. 5: Prof. MUDr. Ladislav Chrobák, CSc. – jeden z prvních přednášejících na olomouckých hematologických dnech a mezinárodně uznávaný hematolog v přátelském rozhovoru s prof. Michaelem J. Keatingem z MD Anderson v USA.

k této akci vždy přistupují s maximální zodpovědností a nasazením. (Obr. 9 – 11). Výsledkem je, jak potvrzují četná vyjádření účastníků i písemná poděkování a trvale vysoká účast, vynikající organizace a maximální pohostinnost. Ty spolu s historickými krásami Olomouce vytvořily onen pověstný „genius loci“, který z OHD udělal největší hematologickou akci v ČR. Prezidentem sjezdu je od jejího počátku prof. MUDr. Karel Indrák, DrSc., předsedou organizačního výboru je doc. prim. MUDr. Tomáš Papajík, CSc. (Obr. 12) a předsedou vědeckého výboru doc. MUDr. Edgar Faber, CSc. (Obr. 13). Dlouholetou členkou organizačního výboru je MUDr. Ivana Sulovská (Obr. 4), spoluzakladatelka nadace Haimaom. Odborné sekce zdravotních sester (organizované vrchní sestrou HOK paní Janou Ščudlovou) a zdravotních laborantů (organizované vedoucí laborantkou HOK paní Jarmilou Indrákovou) (Obr. 15), které byly začleněny do odborného programu před 15 lety, se v roce 2006 a 2007 staly součástí OHD jako **Konference ošetřovatelství a zdravotních laborantů**. Od roku 2009 se pod odborným vedením prof. Marie Jarošové a doc. Vladimíra Divokého (Obr. 16) pořádá v rámci OHD i anglicky vedené **Symposium on Advances in Molecular Hematology**, kterého se účastní řada špičkových českých i zahraničních vědců.

Když zdejší prostory přestaly postačovat, organizátoři OHD v roce 2006 „přestěhovali“ do **Regionálního centra Olomouc** (Obr. 22, 24, 25), kde se zúčastnil OHD olomoucký hejtman M. Tesařík (Obr. 26).



Obr. 6: Prof. RNDr. et Mgr. Marie Jarošová, CSc. Hlava a srdce hematologické cytogenetiky - nejen té olomoucké.



Obr. 7: Prof. MUDr. Ivo Krč, DrSc. Skutečně všeobecný internista, polyglot a velmi noblesní představitel toho nejlepšího z olomoucké internistické školy.



Obr. 8: Prof. MUDr. Vlastimil Ščudla, CSc. Přední evropský odborník na problematiku monoklonálních gamapatií, ale taky významný pedagog, všestranný internista a jeden z garantů výuky vnitřního lékařství v Olomouci.



Obr. 9: Zaměstnanci Hemato-onkologické kliniky. Velká práce nejde zastat bez velkého, ale současně kompaktního týmu.



Obr. 10: Náročná příprava OHD se neobejde bez osobního vkladu všech členů kliniky.



Obr. 11: V pozadí každé úspěšné akce jsou obvykle ženy. Duší organizačních příprav je tým Lenky Štursové, Marušky Hofmanové, Gitty Fingerové, Alexandry Škrobánkové a Dany Bendové.



Obr. 12: Doc. MUDr. Tomáš Papajík, CSc. Předseda organizačního výboru. Osoba, díky níž jsou OHD akcí nejen vrcholně odbornou, ale také příjemně společenskou.



Obr. 13: Doc. MUDr. Edgar Faber, CSc. Předseda vědeckého výboru, který dohlíží na výběr sdělení pro prezentace odborníků. Jeho zásluhou jsou OHD akreditovány u Evropské hematologické asociace.



Obr. 14 Mgr. Václav Kajaba, Ph.D. Malý velký muž OHD, koordinátor sesterské části kongresu.



Obr. 15: Jarmila Indráková a Jana Ščudlová. Dvě dámy, které stály u zrodu Konference ošetřovatelství a zdravotních laborantů jako plnohodnotné součásti OHD.



Obr. 16: Prof. RNDr. et Mgr. Marie Jarošová, CSc. a doc. RNDr. Vladimír Divoký, Ph.D. Zakladatelé a koordinátoři prestižního Symposium on Advances in Molecular Hematology.



Obr. 17: První dvacetiletí se OHD konaly v prostorách Teoretických ústavů LF UP.

Konference byla původně pořádána v budově **Teoretických ústavů LF UP** na Hněvotínské ulici (Obr. 17 – 21, 23). Pro satelitní sympózia byly využity zre-novované historické prostory Konviktu UP. **Od roku 2010 jsou OHD pořádány v kongresovém centru NH Congress Olomouc** (Obr. 27 – 29).

V roce 1990 se plánované IV. Wiedermannovy dny neuskutečnily – jako prezident sjezdu jsem byl na ročním „fellowship“ pobytu v USA. V roce 1999 se, s cílem srovnat počty ročníků OHD s roky od zahájení konference, konaly v Olomouci dvě akce – v pravidelném červnovém termínu XII. OHD s mezinárodní účastí a v září jsme v Olomouci organizovali Česko-slovenský hematologický a transfuziologický sjezd, na kterém byla zahájena tradice Wiedermannových přednášek. Název dnes nejdůležitější edukační přednášky na OHD stále připomíná profesora Wiedermanna. **První Wiedermannovu přednášku proslovil prof. L. Chrobák** z Hradce Králo-



Obr. 18: Teoretické ústavy začaly být pro kongres formátu OHD příliš těsné.



Obr. 19: Velká posluchárna se stávala neúnosně malou.



Obr. 20: Posterové sekce probíhaly na Teoretických ústavěch v úzkých chodbách.



Obr. 21: Byli jsme si všichni blíže. Předsednictvo sekce ve složení doc. MUDr. Pavel Žák, Ph.D., prof. MUDr. Lukáš Plank, CSc. a MUDr. Zuzana Kubová.



Obr. 22: Předsednictvo sesterské sekce již v moderních prostorách Regionálního centra Olomouc, zleva Jana Ščudlová, Vladislava Pavlicová, Marie Pavlíková, Václav Kajaba



Obr. 23: Předsednictvo sekce zdravotních laborantů v původních prostorách Teoretických ústavů, zleva Marie Pavlíková, Jarmila Indráková, Marie Mikulášková, Hana Šubrtová



Obr. 24: Zaplněné auditorium velkého sálu Regionálního centra Olomouc v rámci sesterské sekce.



Obr. 26: Hejtmán Olomouckého kraje Ing. Martin Tesařík jako čestný host OHD.



Obr. 25: Předsednictvo myelomové sekce, zleva prof. Roman Hájek, prof. Zdeněk Ambler, doc. Vladimír Maisner, MUDr. Jan Straub, prof. Vlastimil Ščudla



Obr. 27: Současná destinace OHD – kultivované a komfortní prostředí NH hotelu.



Obr. 28: Sál Evropa NH hotelu je jako dělaný pro setkání evropských špiček hematologie.



Obr. 29: Sesterské sekce bývají tradičně nejnavštěvovanější součástí kongresu.

vé (Obr. 30), dlouholetý přítel a spolupracovník profesora Wiedermanna. Tématem bylo jedno z odborných témat, které oba přátelé a vědce spojovalo – **vlasatobuněčná leukemie**. O rok později se proslavení Wiedermannovy přednášky ujal **profesor Robert A. Kyle** z Mayo Clinic v Rochesteru, USA, přední světový odborník v problematice **mnohočetného myelomu** a legenda světové hematologie. Prof. R. A. Kylemu byl při této příležitosti udělen jako mimořádnému odborníkovi i **čestný doktorát Univerzity Palackého** (Obr. 31). Druhým českým odborníkem, který se ujal proslavení Wiedermannovi přednášky v roce 2001 byl prof. P. Klener (Obr. 32). Je symbolické, že na XXV. OHD bylo Wiedermannově přednášce věnováno stejné téma jako v roce 2000, ale řečník tentokrát pocházel přímo z Olomouce. Byl jím **profesor Vlastimil Ščudla**, čestný předseda České myelomové skupiny, který je jedním z žáků a pokračovatelem profesora Wiedermanna na poli problematiky mnohočetného myelomu a paraproteinemií. Symbolické bylo i to, že i v roce 2011 byl významnému hostovi XXV. Olomouckých hematologických dnů udělen čestný doktorát UP za mimořádný přínos k odhalení molekulární podstaty řady chorob způsobených poruchami krvetvorby a za zásluhy o rozvoj spolupráce s olomouckými hematology. Tímto hostem byl **profesor Josef T. Prchal** (Obr. 38), význačný vědec, profesor vnitřního lékařství (hematologie), genetiky a patologie na University of Utah v Salt Lake City v USA a mimořádný profesor Ústavu patologické fyziologie 1. LF UK v Praze. Prof. J. T. Prchal dlouho-



Obr 30: Prof. MUDr. Ladislav Chrobák, CSc. Doyen české hematologie se ujal jako historicky první přednášející Wiedermannovy přednášky.



Obr 31: Prof. Robert A. Kyle, významný host OHD a přednášející druhý Wiedermannovy přednášky na téma: Multiple Myeloma - A State of Art. Během svého pobytu v Olomouci získal za své zásluhy o světovou hematologii i čestný doktorát UP.

době spolupracuje s českými hematology. Od roku 1990 spolupracuje i s řadou vědců z LF UP a přispívá tím k jejich odbornému růstu. Wiedermannova přednáška díky vysoké odborné kvalitě vybraných špičkových hematologů ze zahraničí i z domova, kteří jsou k jejímu proslovení zváni, pravidelně vzbuzuje velký zájem účastníků OHD a získala si svou prestiž i tradici. Přehled přednášejících i témat, kterých se v rámci Wiedermannovi přednášky ujal, ukazuje tabulka 1 a pro dokreslení i jejich fotografie (30 – 41).

Největší počet účastníků 1310 – se zaregistroval na XX. OHD v roce 2006 – především díky mimořádnému zájmu středně zdravotnických pracovníků z různých medicínských oborů, kteří se zde snažili získat nově předepsané kreditní body v rámci postgraduálního vzdělávání. V dalších letech proto byla z organizačních důvodů účast středně zdravotnických pracovníků omezena pouze na pracovníky zaměřené na problematiku hematologie a transfuzního lékařství. V posledních pěti letech se OHD pravidelně účastní 750-850 účastníků především z ČR a SR.

Dlouhodobým cílem OHD je dosáhnout kvality standardní mezinárodní konference. Proto jsou od roku 2007 pro větší objektivitu vybírána abstrakta formou anonymního hodnocení v odborných komisích. Abstrakta jsou při výběru rozdělována pro orální prezentaci, prezentace formou posterů, práce,



Obr. 32: Prof. MUDr. Pavel Klener, DrSc. Slavný český hematolog a onkolog proslovil třetí Wiedermannovu přednášku na téma: Nové směry v diagnostice a léčbě lymfomů.



Obr. 33: Prof. Sergio Amadori, autor čtvrté Wiedermannovy přednášky tentokrát na téma: Léčba starších nemocných s akutní myeloidní leukémií.



Obr. 34: Prof. Alois Gratwohl, světznámý autor stejnojmenného skóre u CML a mnohaletý předseda EBMT. Autor páté Wiedermannovy přednášky na téma: Vývoj transplantací krevtvořných buněk v Evropě.

kteřé budou publikovány jen v Supplementech, a práce, které jsou v důsledku nižší kvality odmítnuty. Jednotlivé vysoce specializované odborné komise jsou složeny vždy nejméně ze tří odborníků v příslušné tematicke z celé ČR i ze Slovenska. Vědecký výbor se při hodnocení řídí jasnými pravidly preferujícími originalitu a původnost prací. Ke zvýšení kvality konference a povzbuzení mladých hematologů k aktivní účasti se organizátoři **od roku 1993 snaží účastníky stimuloval odměňováním nejlepších přednášek.** Účastníci této soutěže – lékaři a VŠ nelékaři - nesmí být starší 35 let a musí být členy České hematologické společnosti. U středoškolařů je jedinou podmínkou členství v České hematologické společnosti, bez ohledu na věk (Obr. 42).

V roce 1993 byla vyhodnocena jako **nejlepší přednáška RNDr. V. Divokého** o molekulární biologii hemoglobinopatií. S počtem různě zaměřených sekcí se počet hodnocených sdělení zvyšoval, takže nyní jsou standardně odměňováni **nejlepší přednášející v sekcích experimentální hematologie, klinické hematologie, ošetrovatelství a zdravotních laborantů, od roku 2003 je hodnocen i nejlepší souhrn a od roku 2004 je odměňován mladý autor nejlepšího posteru.**

K tradici OHD patří, že při příležitosti jejich konání jsou významným hematologům z ČR či LF UP udělo-



Obr. 35: Prof. Boris Labar, čelný představitel chorvatské hematologie přednesl šestou Wiedermannovu přednášku na téma: Srovnání transplantační léčby mezi Východem a Západem.



Obr. 36: Prof. Rüdiger Hehlmann. Sedmá Wiedermannova přednáška byla věnována doporučením Evropské leukemické sítě pro léčbu CML.



Obr. 37: Prof. Robert Kralovics, jeden z objevitelů klonální podstaty myeloproliferativních onemocnění a autor osmé Wiedermannovy přednášky s názvem „Mutace JAK2 v patogenezi myeloproliferativních chorob“.



Obr. 38: Prof. Josef T. Prchal, americký hematolog českého původu přebírá v roce 2011 čestný doktorát UP z rukou děkana LF UP prof. Milana Koláře a prorektorky prof. Jitky Ulrichové. Byl devátým přednášejícím Wiedermannovy přednášky v roce 2008 na téma: *Hepcidin, DMT1, and other Newly Discovered Participants of Iron Metabolism. How this new Knowledge Change the Practice of Hematology.*

vána ocenění České hematologické společnosti ČLS JEP nebo UP při příležitosti dosažení mimořádných výsledků či životních jubileí a ceny za nejlepší publikace v domácích či zahraničních časopisech (Obr. 43 – 45).

Abstrakta konference byla nejprve publikována jen formou sborníků, roku 2008 byla publikována jako *Supplementum Vnitřního lékařství* a **od roku 2009 jako Supplementum časopisu Transfuze a hematologie dnes.**

Vysokoškolsky vzdělaní účastníci OHD tak mohou hodnotit nejen kvalitu konference, ale mohou za účast získat i body, které se už v některých státech Evropy standardně používají k verifikaci postgraduálního vzdělávání v hematologii. Kreditním systémem jsou hodnoceny i přednášky oboru ošetrovatelství a zdra-



Obr. 39: Prof. Clara D. Bloomfield, autorka moderní cytogenetické klasifikace akutních myeloidních leukémií, prezentovala své poznatky v rámci 10. Wiedermannovy přednášky.



Obr. 40: Prof. Barbara Bain, světoznámá expertka na hematologickou morfolologii, našla v Olomouci nadšené posluchače v rámci 11. Wiedermannovy přednášky s názvem: *Myelodysplastic Syndromes: Diagnosis and Classification.*



Obr. 41: Prof. MUDr. Vlastimil Ščudla, CSc. jako první olomoucký přednášející zatím poslední Wiedermannovy přednášky, v pořadí dvanácté, na téma: *Mnohočetný myelom na prahu třetího tisíciletí.*



Obr. 42: OHD se snaží povzbuzovat i mladé vědecké talenty. Součástí kongresu je předávání cen mladým výzkumníkům.




Obr. 43: Pro mnohé je cena z kongresu úspěšným startem vědecké kariéry. Cenu za nejlepší publikaci v časopisu *Transfuze a hematologie* dnes předává jí paní MUDr. Aleně Bulíkové, Ph.D. primář MUDr. Jiří Masopust, šéfredaktor časopisu a zástupce sponzora z firmy Janssen Cilag



Obr. 44: OHD dbá na tradici. Blahopřání prof. MUDr. Karlu Smetanovi, DrSc. při příležitosti životního jubilea. Přihlíží gratulující prof. Karel Indrák a doc. MUDr. Tomáš Lipšic, CSc.



Obr. 45: Prof. MUDr. Jaroslav Malý, CSc., přednosta 2. interní kliniky - oddělení klinické hematologie FN Hradec Králové. Při příležitosti životního jubilea byl oceněn čestným členství v ČHS ČLS JEP.



Obr. 46: Posterová sekce nově probíhá v důstojných prostorách NH hotelu.



Obr. 47: Doc. MUDr. Martin Mistrík, CSc., přednosta Kliniky hematologie a transfuziologie Univerzitnej nemocnice Bratislava, pravidelný aktivní účastník OHD.



Obr. 48: Prof. MUDr. Elena Tóthová, přednostka Kliniky hematologie a transfuziologie Univerzitnej nemocnice v Košicích, pravidelná aktivní účastnice OHD.

votních laborantů. Každé OHD se vždy snaží přinést nějakou organizační novinku s cílem zvýšení kvality konference. Změnou pro rok 2011 bylo např. zvýšení důrazu na diskuzi u posterů, která byla poprvé organizovaná, což se rozhodně osvědčilo, a řada zajímavých posterů si našla i daleko širší publikum a jejich autoři měli možnost s dalšími odborníky své výsledky u posterů detailně diskutovat (Obr. 46).

OHD jsou od roku 2005 akreditovány Evropskou hematologickou asociací v systému CME ECAH (Continual Medical Education of European Council for Accreditation in Hematology).

Sametová revoluce umožnila od roku 1991 začít zvát do Olomouce významné zahraniční hematology z celého světa a českým hematologům tak, hlavně v prvních porevolučních letech, nabídla nové mezinárodní kontakty a spolupráci. Tito odborníci nás vesměs velmi mile překvapili velkou vstřícností bez zvláštních finančních požadavků, se kterou ochotně přijímali naše pozvání. Velmi často byli, především zpočátku, překvapeni úrovní české hematologie, o které mnoho nevěděli (publikovat v časopisech s IF bylo v době socialismu pro Čechy či Slováky téměř nemožné a velký problém to byl ještě i v devadesátých letech minulého století, takže naše hematologie nebyla na „západě“ známá), i krásami naší země. Brzy začali vyplňovat program nově vzniklé edukační sekce OHD. K prvním zahraničním hostům na OHD patřil právě profesor Josef T. Prchal, Čecho-američan, který se Olomouckých hematologických dnů zúčastnil opakovaně. Během celé historie OHD přednášelo v Olomouci více než 70 zahraničních odborníků z více než 20 zemí z celého světa. Od roku 2000 je výběr zahraničních přednášek monotematický - organizátoři snaží vybrat jedno hlavní téma pro edukační sdělení a jemu pak podřídí výběr hostů ze zahraničí. V roce 2000 byla prvním nosným tématem chronická myeloidní leukémie - CML.


Nejčastěji přednášejícími zahraničními odborníky byli kolegové ze Slovenska - doc. T. Lipšic (Obr. 44), doc. M. Mistrík (Obr. 47), prof. L. Plank (Obr. 21), prof. E. Tóthová (Obr. 48) a z bývalých západoevropských zemí **Thomas**

Lion z Vídně (Obr. 49), který v Olomouci přednášel šestkrát, následován profesorem **Josefem T. Prchalem**, který přednášel pětkrát a profesorkou **Iwonou Wlodarskou** (Obr. 50), která přednášela čtyřikrát. Dvakrát do Olomouce zavítali Ama Rohatiner, Kimmo Porkka, Satu Mustjoki, Jan Hastka (Obr. 51) a Robert Kralovics (Obr. 37). K významným hostům patřili i prof. Holowiecki (Obr. 52) a řada dalších odborníků. Na OHD samozřejmě pravidelně přednášejí i špičkoví čeští hematologové – Prof. J. Čermák (Obr. 54), Prof. J. Starý (Obr. 53), Prof. M. Trněný (Obr. 55), Prim. V. Koza (Obr. 64), MUDr. A. Vítek a prof. P. Sedláček (Obr. 56) a řada dalších, jejichž fotografie nám bohužel nebyly k dispozici.

Hlavním edukačním tématem XXV. Olomouckých hematologických dnů byl mnohočetný myelom, v rámci kterého přednesli dva zahraniční autoři „state of art“ sdělení o genových změnách a jejich významu v patogeneze mnohočetného myelomu a také o roli nových léků a nových postupů v léčbě tohoto závažného hematologického onemocnění. Mnohočetnému myelomu byla také věnována jedna ze sekcí IV. Symposium on Advances in Molecular Hematology, v níž zazněly dvě přednášky autorů z USA a prezentace profesorky Iwony Wlodarské z Belgie. Další členové České myelomové skupiny prezentovali své zajímavé výsledky v dalších dvou sekcích věnovaných problematice mnohočetného myelomu. V sekci o pokrocích v mo-



Obr. 49: Prof. Thomas Lion, nejčastější zahraniční přednášející na OHD - rakouský molekulární genetik, expert na metody molekulární genetiky v hematologii a mikrobiologii.



Obr. 50: Prof. Iwona Wlodarská, významná evropská genetička, vedoucí laboratoře humánní genetiky v belgickém Leuvenu. Druhá nejčastější zahraniční přednášející na OHD a významná spolupracovnice pracovníků genetiky Hemato-onkologické kliniky v Olomouci.



Obr. 51: Prof. Jan Hastka, významný německý hematolog a morfológ s českými kořeny.

lekulární hematologii věnované regulaci krvetvorby vystoupili dva vědci ze Severní Ameriky, kteří svými výsledky získali světové renomé. Oba ve svých edukačních přednáškách prezentovali témata jim nejbližší. **Profesor Přemysl Poňka z Montrealu** se věnoval metabolismu železa a **profesor Josef Prchal** mutacím způsobujícím polycytemie.

Pravidelnou součástí OHD jsou také odborné i přátelské kuloární diskuse všech generací hematologů, které upevňují a rozvíjejí odbornou spolupráci (Obr. 57 – 60). OHD byly od roku 1995 doplněny i o satelitní sympózia a výstavky farmaceutických firem a firem zastupujících výrobce laboratorní techniky (Obr. 61 – 63).

Součástí OHD jsou i akce pořádané v rámci spolupráce s pacientskými organizacemi – např. výstavka soutěžných fotografií s názvem „Představy o naději“ pořádaná organizací Lymfom Help v prostorách galerie Caesar,



Obr. 54: Tři předsedové České hematologické společnosti ČLS JEP - prof. Chrobák (vlevo) - první předseda ČHS po rozdělení republiky (1990–1994), prof. Indrák (1994–2006) a současný předseda České hematologické společnosti doc. Čermák (vpravo).



Obr. 52: Prof. Jerzy Hołowicki, jeden z otců polské transplantační medicíny, čestný člen organizace EBMT.



Obr. 53: Na OHD nebyla nikdy nouze o sdělení špičkových českých hematologů: prof. MUDr. Jan Starý, DrSc. – klíčová postava pediatrické hematologie.



Obr. 55: Prof. MUDr. Marek Trněný, CSc. Osobnost na poli výzkumu a léčby lymfomů, zakladatel a předseda Kooperativní lymfomové skupiny.



Obr. 56: Vedoucí lékaři pražských transplantačních jednotek kostní dřeně. Prof. MUDr. Petr Sedláček, CSc. (FN Motol) a MUDr. Antonín Vítek (Ústav hematologie a krevní transfuze).



Obr. 57: Pamětníci začátků moderní české hematologie. Prof. Ivo Krč, prof. Karel Smetana a doc. Věra Krčová.



Obr. 58: doc. MUDr. Radana Neuwirtová, CSc., průkopnice výzkumu myelodysplastického syndromu. V pozadí v diskuzi prof. J. Mayer a doc. V. Divoký.



Obr. 59: OHD společenské. Prof. Vlastimil Ščudla v družném rozhovoru s Prof. Zdeňkem Adamem.



Obr. 60: Prof. Jan Starý hovoří s prezidentem OHD prof. Karlem Indrákem.



Obr. 61: Vstupní auditorium Teoretických ústavů LF UP. Historický pohled.



Obr. 62: Velkorysé prostory k prezentaci firem v centru Omega. Aktuální pohled.



Obr. 63: Důstojné prostředí moderního kongresového centra umožňuje daleko efektivnější předávání nových informací a technologií.

v olomoucké radnici a v olomoucké Redutě (Obr. 64, 65), schůze výboru ČHS ČLS JEP, schůzky odborných sekcí a samozřejmě, společenský program (Obr. 66, 67) a v rámci celodenního odborného programu i nezbytné občerstvení účastníků konference umožňující nasycení, oddech, diskusi a načerpání sil na další náročný sjezdový program (Obr. 68 – 70).

Podle ohlasů účastníků splnily jubilejní XXV. Olomoucké hematologické dny opět po všech stránkách očekávání účastníků a byly hodnoceny jako vydařené. Organizátoři doufají, že tradice a význam OHD budou i nadále pokračovat a dále se rozvíjet.



Obr. 64: OHD radostné. Primář Vladimír Koza zahajuje spolu s Mgr. Ludmilou Šimáčkovou a ing. Kateřinou Kláskovou výstavu fotografií občanského sdružení Lymfom Help.



Obr. 65: OHD společenské. Mgr. Ludmila Šimáčková (Lymfom Help o.s.) hovoří, prof. Karel Indrák a doc. Tomáš Papajík naslouchají.



Obr. 66: Nedílnou součástí OHD jsou večerní slavnostní koncerty. Klavírní recitál v kapli Božího těla v Jezuitském konviktu.



Obr. 67: Velká večerní společenská událost pro OHD ve velkém sále olomoucké reduty.



Obr. 68: Maestro Václav Hudeček osobně.



Obr. 69: Poctivý kongres nelze dělat bez poctivého cateringu. Dvorana Jezuitského konviktu.



Obr. 70: Sportovní hala centra Omega, součástí NH hotelu.



Obr. 71: Vlajka XXV. OHD letos vlála vysoko.

Seznam přednášejících Wiedermannovu přednášku

- 1999 Chrobák L. (Česká republika): Vlasatobuněčná leukémie
- 2000 Kyle, R. A. (USA): Multiple Myeloma - A State of Art
- 2001 Klener, P. (Česká republika):
New Directions in the Diagnostics and Treatment of NHL
- 2003 Amadori, S. (Itálie): Therapy of AML in the Elderly:
From No Therapy to Targeted Therapy
- 2004 Gratwohl, A. (Švýcarsko): Evolution of Hematopoietic Stem Cell
Transplantations in Europe
- 2005 Labar, B. (Chorvatsko): East-West Comparison of BMT Results
- 2006 Hehlmann, R. (Německo): CML, ELN Recommendations
- 2007 Kralovics, R. (Rakousko): JAK2 Mutation in Pathogenesis of MPD
- 2008 Prchal, J. (USA): Heparin, DMT1, and other Newly
Discovered Participants of Iron Metabolism.
How this new Knowledge Change the Practice of Hematology
- 2009 Bloomfield D. Clara (USA): Recent Advances in Classification of AML
and Therapeutic Implications
- 2010 Bain J. Barbara (Velká Británie): Myelodysplastic Syndromes:
Diagnosis and Classification
- 2011 Študla V. (Česká republika): Mnohočetný myelom na prahu 3. tisíciletí



NH OLOMOUC CONGRESS

NACIONÁLNÍ HEMATOLOGICKÉ ÚSTŘEDÍ
OLOMOUČ

www.nhcz.cz

Za organizátory OHD:
K. Indrák, E. Faber, T. Papajík, V. Kajaba, M. Jarošová,
V. Procházka, T. Szotkowski a Z. Píkalová

Poděkování za organizaci Olomouckých hematologických dní patří:



Česká hematologická
společnost ČS JEP



FAKULTNÍ NEMOCNICE
OLOMOUČ

Haimaom
Nadace na podporu transplantace kostní dřeně